



KME-02











Código: 0767603

Minutero de escalera electromecánico para montaje en carril DIN, válido tanto para instalaciones a 3 hilos como a 4 hilos. Dispone de diferentes intervalos de tiempo para el control del encendido de la iluminación. De gran utilidad en comunidades de vecinos, rellanos de escalera, pasillos ...

CERTIFICACIONES



DATOS TÉCNICOS

	Alimentación: 220 – 240 V/CA, 50-60 Hz		Capacidad pulsadores luminosos: máx. 50 mA
	Máxima temporización: 7 minutos		Tª de funcionamiento: -10°C a +50°C
	Mínima temporización: 1 minuto		Consumo de energía: 1VA
	Intervalos programables: cada 0.5 minutos		Clase de protección: II
	1', 1.5', 2', 2.5', 3', 3.5', 4', 4.5', 5', 5.5', 6', 6.5', 7'		IP20
	Capacidad de contacto: Resistiva (cosφ=1): 16 A		
	Inductiva (cosφ=0,6): 4 A		

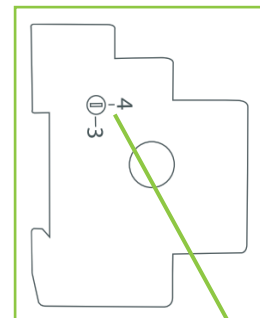
CARACTERÍSTICAS PRINCIPALES

Minutero de escalera electromecánico
Montaje en carril DIN
Anchura: 1 módulo
Válido para interior
Tipo de contacto simple
Válido para la conexión de todas las cargas luminosas
Conmutador manual AUTO/ON
Válido para instalaciones a 3 y 4 hilos (*)
Válido para pulsadores de neón
Temporización rearmable en cada pulsación



El KME-02 dispone de un interruptor de control manual para seleccionar el modo de funcionamiento.

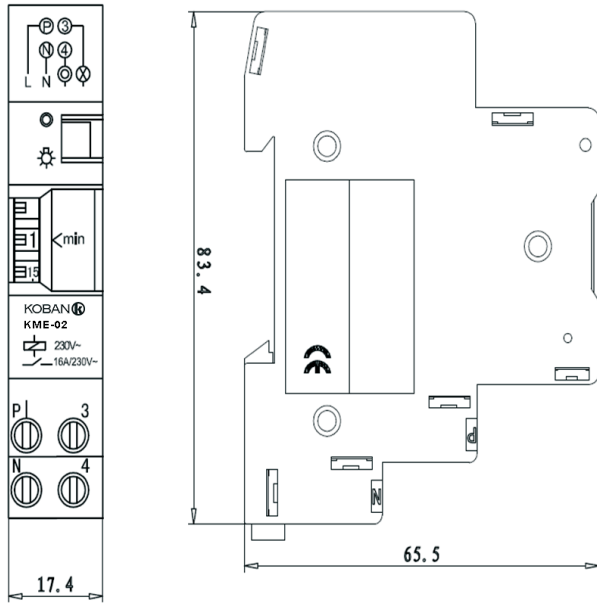
Así como de un pequeño regulador de tiempo para la selección del tiempo de encendido de la carga.



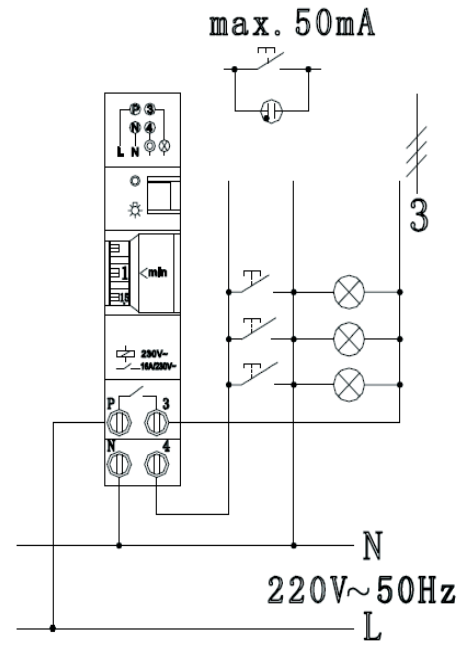
En su parte lateral dispone de una ruleta para la selección del tipo de instalación en la que va a ser instalado.



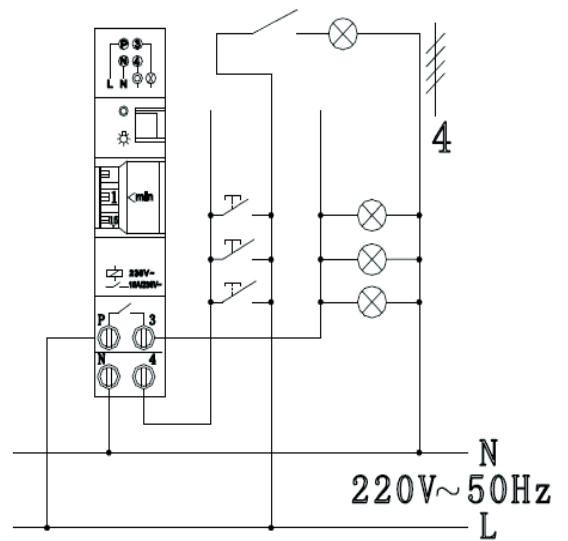
DIMENSIONES (mm)



ESQUEMA DE CONEXIÓN



Conexión a 3 hilos



Conexión a 4 hilos