



KOBAMATIC-02












Código: 0767630

Programador enchufable analógico que permite un cómodo control de los encendidos y apagados de diversos equipos eléctricos. Este modelo analógico está dotado de tapas protectoras contra la intrusión de diferentes agentes como polvo, tierra, gotas de agua...

CERTIFICACIONES



DATOS TÉCNICOS

	Alimentación: 220 – 240 V/CA, 50-60 Hz
	Programación: diaria
	Número de uñetas: 48
	Número de maniobras ON/OFF: 24/día
	Máximo tiempo programable: 24 horas
	Mínimo tiempo programable: 30 minutos
	Capacidad de contacto: Resistiva ($\cos\phi=1$): 16 A Inductiva ($\cos\phi=0,6$): 4 A
	Reserva de marcha: no dispone
	Tª de funcionamiento: -10°C a +50°C
	Clase de protección: II
	IP44



La programación mostrada prevé el encendido de la carga eléctrica de 6:30 a 9:00 de la mañana y de 11:00 a 13:00.



Toma enchufable con protección para niños.

CARACTERÍSTICAS PRINCIPALES

Programador enchufable analógico mediante uñetas imperdibles

Clavija tipo Schuko (4.8 mm)

Válido para interior / exterior (bajo cubierta)

Indicación de funcionamiento mediante puntero

Mecanismo de protección para niños

Dispone de tapa protectora

DIMENSIONES (mm)

